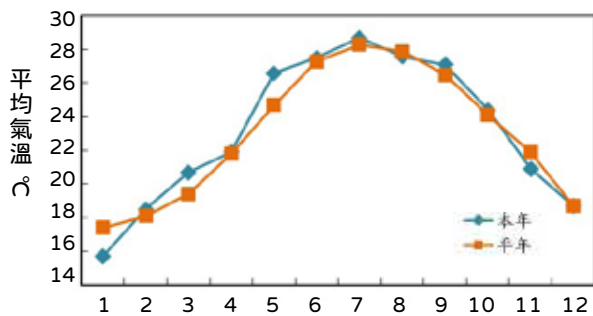
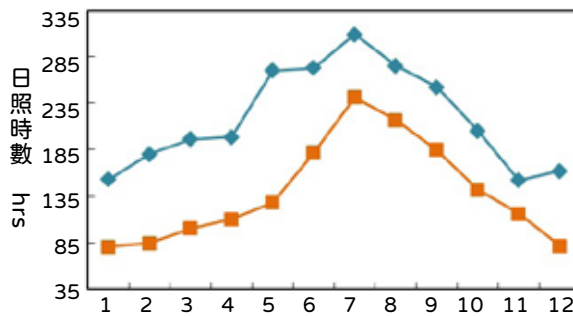


農業氣象與 作物生產

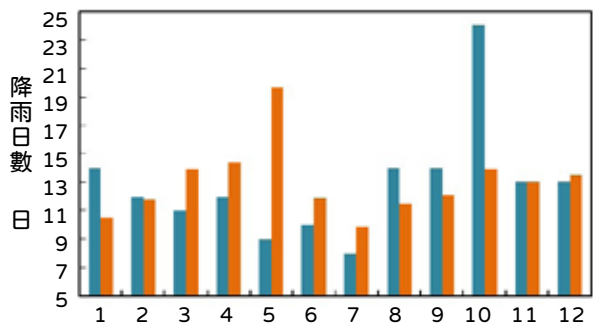
Meteorological & Crop Production



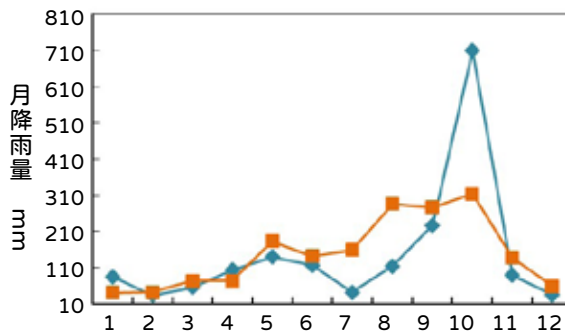
圖一、花蓮吉安 110 年與平年月平均溫度



圖二、花蓮吉安 110 年與平年月累積日照時數



圖三、花蓮吉安 110 年與平年月累積降雨日數



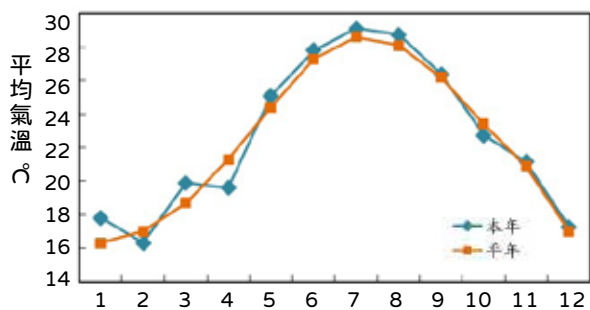
圖四、花蓮吉安 110 年與平年月累積降雨量

花蓮縣吉安鄉農業氣象觀測

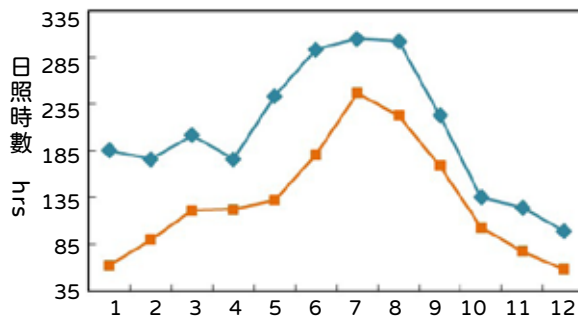
依據本場一級農業氣象觀測站測得資料顯示，在月平均氣溫方面，110 年全年平均為 23.2°C 較年平均 23°C 高 0.2°C，其中 1、11 月溫度稍微較平年月平均溫度低，其它 10 個月份則高於平年月平均溫（圖一）。在月累積日照時數方面，110 年全年總計 2,633.1 小時較平年年平均 1,667.7 小時多 965.4 小時，各月份之累積日照時數皆高於平年年各月平均值（圖二）。在月累積降雨日數方面，110 年全年總計 155 日較平年年 156.1 日多 1.1 日，除 1、2、8、9、10、11、12 月外，其餘各月之累積降雨日數皆低於平年年平均值（圖三）。在月累積降雨量方面，110 年全年總計 1,744.5 公厘較平年年 1,780.2 公厘少 36 公厘，其中 10 月之累積降雨量高於平年年平均值（圖四）。

宜蘭縣三星鄉農業氣象觀測

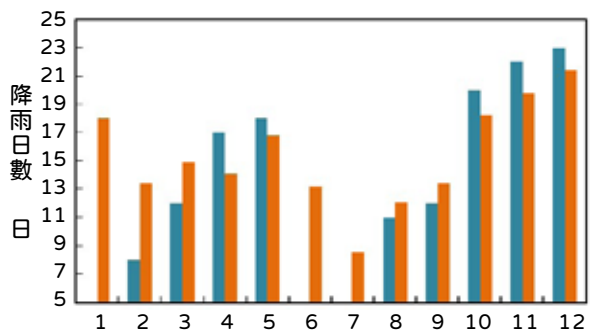
依據本場蘭陽分場一級農業氣象觀測站測得資料顯示，在月平均氣溫方面，109 年全年平均 22.7°C 較平年年平均 22.4°C 高 0.3°C，其中 2、4、10 月之平均溫度低於平年年平均值（圖五）。在月累積日照時數方面，109 年全年總計 2,466.8 小時較平年年平均 1,589.2 小時多 877.6 小時，各月之累積日照時數均高於歷年年平均值（圖六）。在月累積降雨日數方面，109 年全年總計 151 日較平年年平均 183.8 日少 32.8 日（圖七）。在月累積降雨量方面，109 年全年總計 2,817 公厘較平年年平均 2,838.1 公厘多 103.5 公厘，於 4、5、10、11、12 月之累積降雨量皆高於平年年平均值（圖八）。



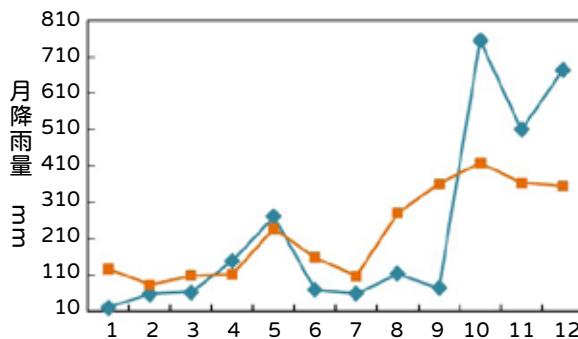
圖五、宜蘭三星 110 年與平年月平均溫度



圖六、宜蘭三星 110 年與平年月累積日照時數



圖七、宜蘭三星 110 年與平年月累積降雨日數



圖八、宜蘭三星 110 年與平年月累積降雨量