

氣象因素

本年度平均氣溫與平年比較約高 0.5℃，1、2、3、10、11、12月之平均值都高於平年，以1月之 17.4℃ 最低，8月之 27.7℃ 最高；年日照時數 1,416.8 小時與平年 1,494.4 小時少 77.6 小時，以 2 月份 44.3 小時最少，7 月份 238.9 小時最多；年降雨量 2,447.7 公厘比平年 1,782.7 公厘多 665 公厘，偏佈於 2、5、6、7、8、9、10 月，尤以 4 月下旬至 5 月上旬鋒面徘徊，6 月中旬至下旬梅雨鋒面及海爾颱風外圍環流，8 月下旬尼爾森颱風外圍環流，9 月上旬蒂斯颱風環流，9 月中旬衛奧颱風環流，9 月下旬鋒面徘徊，10 月上旬白蘭黛颱風環流影響而降下劇雨或豪雨，使年降雨日數高達 187 天，對本區農作物生產均有極不利之影響。

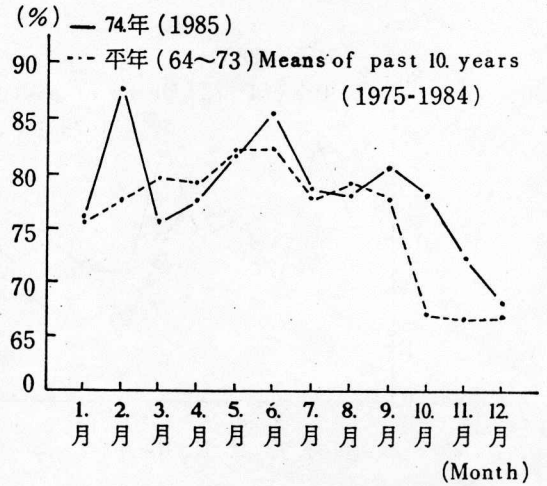


圖 2：本區月平均濕度

Fig 2 : Monthly average humidity

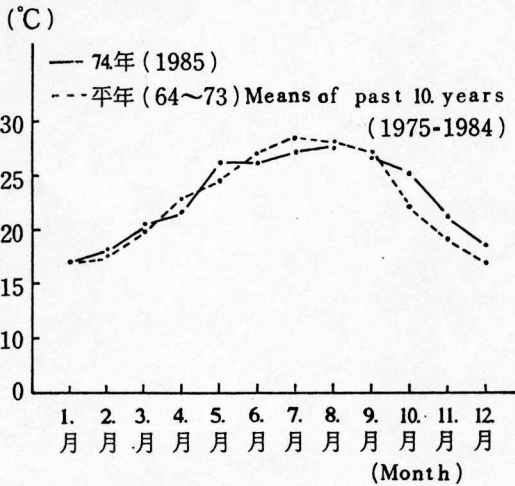


圖 1：本區月平均氣溫

Fig 1: Monthly mean temperature

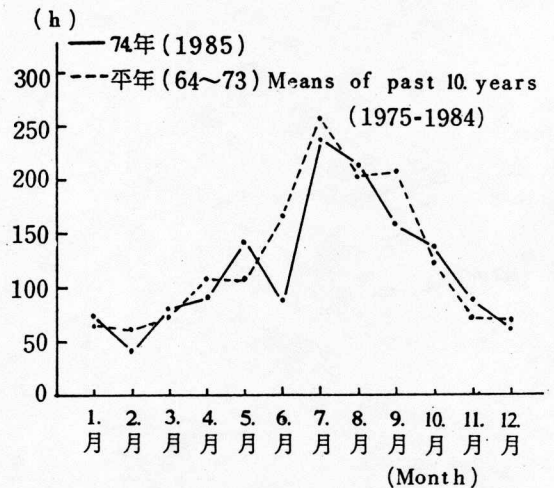


圖 3：本區月日照時數

Fig 3 : Monthly sunshine hour

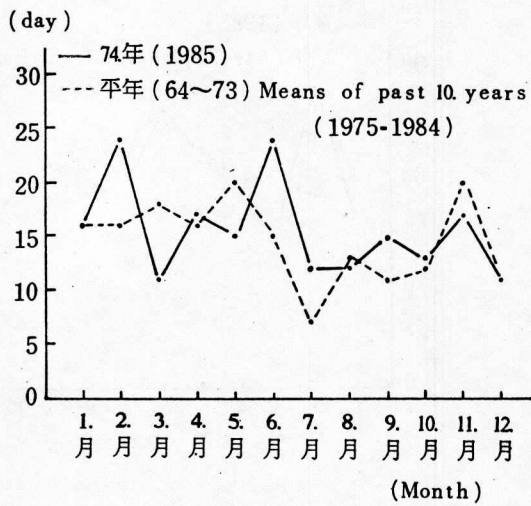


圖4：本區月降雨日數
Fig 4 : Monthly days of rainy

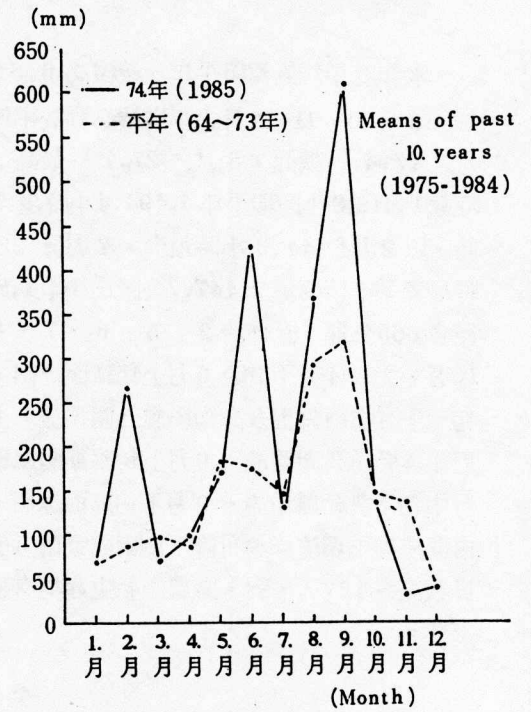


圖5：本區月降雨量
Fig 5 : Monthly rainfall